

**MUNICIPIO DE ZAPOPAN JALISCO**  
**ADMINISTRACIÓN 2007 - 2009**

**INFORME FINANCIERO**

**ABRIL 2008**

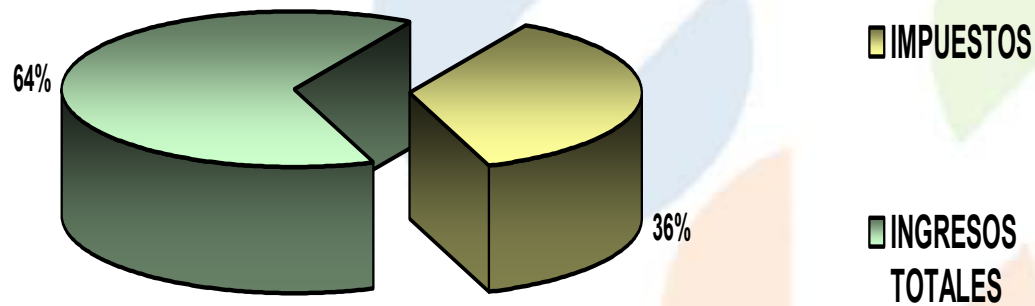




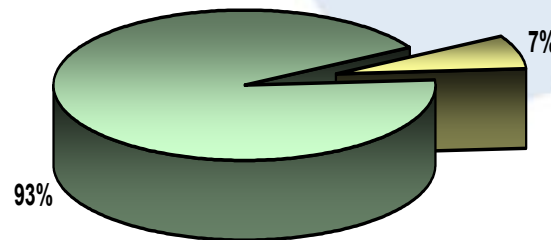
	MES		ACUMULADO	
IMPUESTOS	\$ 62,959,379.69	19.70 %	\$ 493,112,556.56	36.20 %
DERECHOS Y REGISTROS	33,713,815.61	10.55 %	98,753,533.79	7.25 %
PRODUCTOS	7,754,835.19	2.43 %	26,454,651.23	1.94 %
APROVECHAMIENTOS	57,111,633.43	17.87 %	201,018,827.81	14.76 %
PARTICIPACIONES Y RAMO 33	158,086,537.91	49.46 %	542,664,798.86	39.84 %
<b>INGRESOS TOTALES</b>	<b>\$ 319,626,201.83</b>	<b>100.00 %</b>	<b>\$ 1,362,004,368.25</b>	<b>100.00 %</b>



CONCEPTO	Ejercicio 2008			Comparativo a Abril			
	Pronóstico	Por Percibir	Abril	2008	2007	Variación	%
IMPUESTO PREDIAL	\$ 461,376,897.00	\$ 88,036,474.00	\$ 17,840,721.58	\$ 373,340,423.00	\$ 298,371,863.50	74,968,559.50	25%
TRANSMISIONES PATRIMONIALES	329,055,204.00	226,644,244.40	38,771,320.50	102,410,959.60	97,336,063.74	5,074,895.86	5%
IMPUESTO DE ESPECTACULOS PUB.	6,418,217.00	2,589,485.49	2,232,381.19	3,828,731.51	1,626,935.37	2,201,796.14	135%
IMPUESTOS NEGOCIOS JURIDICOS	37,426,390.00	23,893,947.55	4,114,956.42	13,532,442.45	8,667,768.37	4,864,674.08	56%
	\$ 834,276,708.00	\$ 341,164,151.44	\$ 62,959,379.69	\$ 493,112,556.56	\$ 406,002,630.98	\$ 87,109,925.58	21%



CONCEPTO	Ejercicio 2008			Comparativo a Abril			
	Pronóstico	Por Percibir	Abril	2008	2007	Variación	%
PAGO DE LICENCIAS	41,963,399.00	14,104,546.45	10,798,414.97	27,858,852.55	26,123,946.83	1,734,905.72	7%
PERM. DE CONSTR. RECON. REMOD.	99,268,909.00	63,323,531.22	12,881,664.91	35,945,377.78	25,907,419.01	10,037,958.77	39%
OTROS SERVICIOS	35,236,532.00	27,490,675.38	2,478,438.00	7,745,856.62	6,523,549.44	1,222,307.18	19%
ALINEAMIENTOS	2,959,066.00	2,184,217.83	250,185.44	774,848.17	567,203.75	207,644.42	37%
DER. DERIV. DE REV. AVAL. BANC	2,766,959.00	1,660,408.50	362,525.50	1,106,550.50	727,218.96	379,331.54	52%
ASEO PUBLICO CONTRATADO	4,918,822.00	3,549,526.74	386,693.07	1,369,295.26	1,892,180.60	522,885.34	-28%
AGUA Y ALCANTARILLADO	6,591,606.00	2,118,882.38	467,472.85	4,472,723.62	3,331,887.51	1,140,836.11	34%
RASTROS	18,584,398.00	12,971,416.96	1,607,610.70	5,612,981.04	5,404,691.64	208,289.40	4%
REGISTRO CIVIL	4,206,469.00	2,653,001.50	427,589.50	1,553,467.50	1,300,270.35	253,197.15	19%
CERTIFICACIONES	19,937,032.00	12,070,111.30	2,581,523.03	7,866,920.70	5,755,503.20	2,111,417.50	37%
ESTACIONAMIENTOS	3,213,708.00	1,926,477.30	331,308.00	1,287,230.70	1,067,667.48	219,563.22	21%
DIVERSOS	8,166,578.00	5,007,148.65	1,140,389.64	3,159,429.35	2,472,977.98	686,451.37	28%
	\$ 247,813,478.00	\$ 149,059,944.21	\$ 33,713,815.61	\$ 98,753,533.79	\$ 81,074,516.75	\$ 17,679,017.04	22%

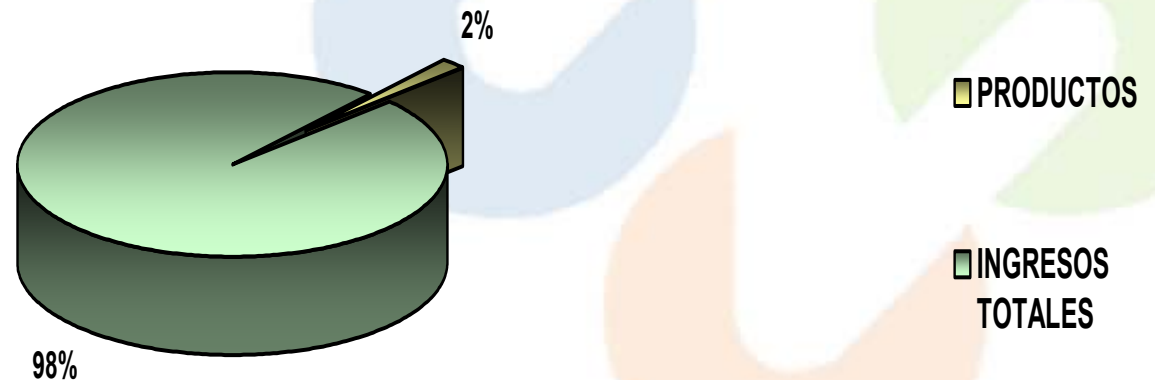


 DERECHOS Y  
REGISTROS


 INGRESOS  
TOTALES



CONCEPTO	Ejercicio 2008			Comparativo a Abril			
	Pronóstico	Por Percibir	Abril	2008	2007	Variación	%
BIENES MUEBLES E INMUEBLES	\$ 4,458,559.00	\$ 2,241,519.70	\$ 279,879.57	\$ 2,217,039.30	\$ 2,073,593.93	\$ 143,445.37	7%
OTRAS INSTALACIONES	693,351.00	483,445.00	52,260.50	209,906.00	251,827.50	- 41,921.50	-17%
CEMENTERIOS	5,213,854.00	3,394,882.03	220,717.01	1,818,971.97	1,955,046.14	- 136,074.17	-7%
PISO	30,697,734.00	20,744,571.50	2,769,921.92	9,953,162.50	9,155,441.23	797,721.27	9%
PRODUCTOS DIVERSOS	44,203,658.00	31,984,905.66	4,420,207.81	12,218,752.34	10,263,276.12	1,955,476.22	19%
OTROS PRODUCTOS	103,006.00	66,186.88	11,848.38	36,819.12	37,275.67	- 456.55	-1%
	\$ 85,370,162.00	\$ 58,915,510.77	\$ 7,754,835.19	\$ 26,454,651.23	\$ 23,736,460.59	\$ 2,718,190.64	11%

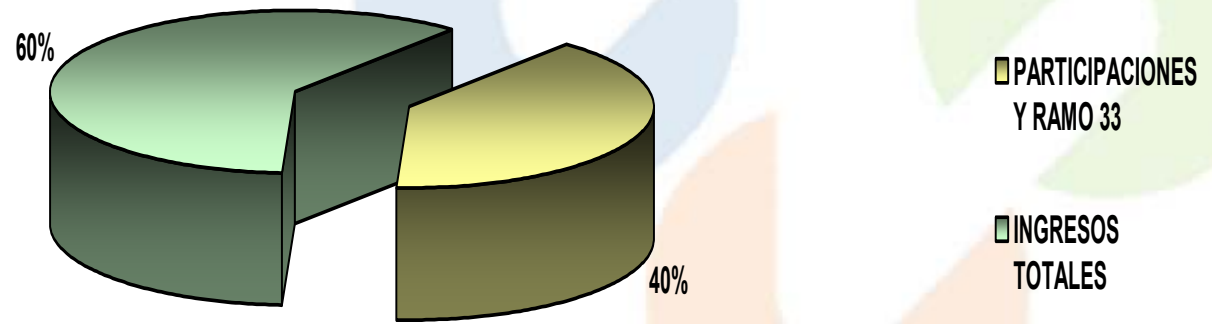


CONCEPTO	Ejercicio 2008			Comparativo a Abril			
	Pronóstico	Por Percibir	Abril	2008	2007	Variación	%
RECARGOS	\$ 18,854,395.00	\$ 14,778,088.21	\$ 1,255,233.15	\$ 4,076,306.79	\$ 6,943,506.30	-\$ 2,867,199.51	-41%
MULTAS	38,692,145.00	28,091,638.04	4,215,863.11	10,600,506.96	11,994,183.71	- 1,393,676.75	-12%
INTERESES COBRADOS A CONTRIB.	403,569.00	208,228.14	33,976.97	195,340.86	129,036.25	66,304.61	51%
DONATIVOS	372,629.00	201,484.95	64,799.86	171,144.05	132,087.25	39,056.80	30%
INDEMNIZACIONES	2,152,362.00	847,788.34	61,268.87	1,304,573.66	726,306.11	578,267.55	80%
OTROS APROVECHAMIENTOS	507,360,799.00	324,967,489.14	51,044,582.55	182,393,309.86	52,207,053.41	130,186,256.45	249%
GASTOS DE EJECUCION Y NOTIFICACION DE ADEUDO	10,660,913.00	8,383,267.37	435,908.92	2,277,645.63	3,035,819.19	- 758,173.56	-25%
CREDITO QUIROGRAFARIO	-	-	-	-	-	-	0%
	\$ 578,496,812.00	\$ 377,477,984.19	\$ 57,111,633.43	\$ 201,018,827.81	\$ 75,167,992.22	\$ 125,850,835.59	167%



 PARTICIPACIONES Y RAMO 33

CONCEPTO	Ejercicio 2008			Comparativo a Abril			
	Pronóstico	Por Percibir	Abril	2008	2007	Variación	%
FEDERALES	\$ 673,477,693.00	\$ 375,372,350.26	\$ 97,645,488.47	\$ 298,105,342.74	\$ 198,813,306.25	\$ 99,292,036.49	50%
ESTATALES	165,491,734.00	106,559,749.00	12,885,045.00	58,931,985.00	53,673,874.20	5,258,110.80	10%
PARTICIPACION EN CORDINACION(DERECOS MUNICIPALES)	132,848,075.00	131,473,783.21	1,374,291.79	1,374,291.79	39,471,546.19	- 38,097,254.40	-97%
FONDO PARA INFRAEST. SOC.MUNIC	75,468,139.00	40,557,590.80	8,727,637.05	34,910,548.20	21,769,655.34	13,140,892.86	60%
FONDO DE APORT. FORTAL. MUNIC.	380,251,460.00	234,029,677.04	36,555,445.74	146,221,782.96	91,406,600.85	54,815,182.11	60%
RENDIMIENTOS FINANCIEROS DEL FONDO PARA INFRAEST.	1,806,330.00	197,917.91	543,753.31	2,004,247.91	920,539.66	1,083,708.25	118%
RENDIMIENTOS FINANCIEROS FONDO DE APORT. FORTALECI	2,000,000.00	883,399.74	354,876.55	1,116,600.26	578,423.11	538,177.15	93%
	\$ 1,431,343,431.00	\$ 888,678,632.14	\$ 158,086,537.91	\$ 542,664,798.86	\$ 406,633,945.60	\$ 136,030,853.26	33%



 EGRESOS

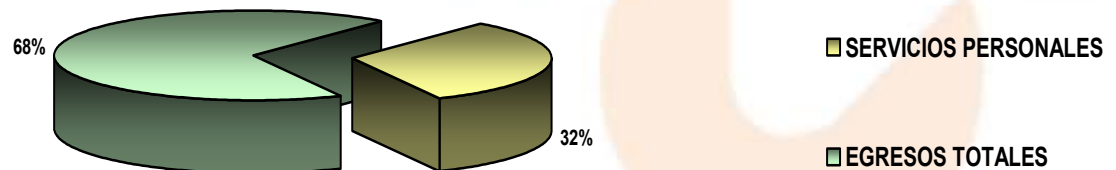
	MES		ACUMULADO	
SERVICIOS PERSONALES	\$ 59,711,063.69	27.40 %	\$ 238,107,059.41	31.59 %
MANTENIMIENTO DE LOS SERVICIOS ADMINISTRATIVOS	21,866,820.29	10.03 %	44,330,472.95	5.88 %
MANTENIMIENTO DE LOS SERVICIOS PÚBLICOS	25,231,627.20	11.58 %	69,003,449.48	9.16 %
MANTENIMIENTO DE LOS SERVICIOS SOCIALES Y ASISTEI	31,577,768.32	14.49 %	137,273,081.84	18.21 %
INVERSIONES (BIENES MUEBLES DE CAPITAL)	13,581,903.45	6.23 %	37,359,239.71	4.96 %
CONSTRUCCIONES (OBRA PUBLICA).	23,772,510.80	10.91 %	61,525,770.46	8.16 %
DEUDA PÚBLICA	749,487.04	0.34 %	25,307,480.50	3.36 %
FONDO DE APORTACIONES FEDERALES (RAMO)/CONVEN	41,464,891.77	19.02 %	140,782,735.69	18.68 %
RESPONSABILIDAD PATRIMONIAL	0.00	0.00 %	0.00	0.00 %
<b>EGRESOS TOTALES</b>	<b>\$ 217,956,072.56</b>	<b>100.00 %</b>	<b>\$ 753,689,290.04</b>	<b>100.00 %</b>



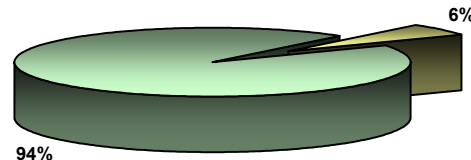


 **SERVICIOS PERSONALES**

CONCEPTO	Ejercicio 2008			Comparativo a Abril			
	Presupuesto	Por Ejercer	Abril	2008	2007	Variación	%
SUELDOS Y SALARIOS A PERS. SIND. Y DE CONFIANZA	\$ 495,233,240.00	\$ 348,528,806.60	\$ 36,325,890.97	\$ 146,704,433.40	\$ 189,068,594.39	-\$ 42,364,160.99	-22%
SUELDOS Y SALARIOS A PERSONAL SUPERNUMERARIO	41,765,039.00	27,056,137.64	3,767,646.19	14,708,901.36	8,575,882.14	6,133,019.22	72%
ESTIMULO A LA PERSEVERANCIA	-	-	-	-	2,567,764.00	-2,567,764.00	-100%
SERVICIOS EXTRAORDINARIOS	5,887,968.00	3,333,358.72	991,232.16	2,554,609.28	3,425,502.05	-870,892.77	-25%
QUINQUENIO	12,382,339.00	8,667,017.54	932,963.22	3,715,321.46	4,950,252.71	-1,234,931.25	-25%
AYUDA PARA DESPENSA	53,522,820.00	35,515,493.93	4,499,326.57	18,007,326.07	17,147,265.61	860,060.46	5%
AYUDA PARA TRANSPORTE	23,853,868.00	15,007,164.61	2,227,181.78	8,846,703.39	11,005,619.84	-2,158,916.45	-20%
TIEMPO EXTRA	11,886,988.00	9,624,135.52	1,184,121.41	2,262,852.48	1,433,317.52	829,534.96	58%
AGUINALDOS	72,638,650.00	72,261,749.39	219,266.10	376,900.61	966,512.43	-589,611.82	-61%
CUOTAS AL IMSS	39,720,741.00	27,950,100.23	3,017,609.11	11,770,640.77	10,634,571.58	1,136,069.19	11%
SEGUROS DE VIDA	7,000,000.00	7,000,000.00	-	-	1,738,977.75	-1,738,977.75	-100%
APORTACIONES A PENSIONES DEL ESTADO	58,628,667.00	40,851,477.76	4,497,502.17	17,777,189.24	14,584,857.21	3,192,332.03	22%
APORTACION A MUTUALIDAD DE EMPLEADOS	600,000.00	520,009.70	47,752.50	79,990.30	17,088.75	62,901.55	368%
AYUDA PARA GASTOS FUNERARIOS AL PERSONAL	600,000.00	552,296.80	9,050.00	47,703.20	67,890.77	-20,187.57	-30%
INDEMNIZACIONES	10,000,000.00	4,028,565.98	1,860,617.46	5,971,434.02	15,455,439.36	-9,484,005.34	-61%
PRIMA VACACIONAL	7,263,865.00	2,098,191.78	101,411.39	5,165,673.22	8,349,227.00	-3,183,553.78	-38%
ROMERIA HORAS EXTRAS	1,250,000.00	1,235,802.92	12,663.14	14,197.08	-	14,197.08	100%
GASTOS MEDICOS	3,000,000.00	2,903,919.49	16,829.52	96,080.51	141,944.46	-45,863.95	-32%
RECONOCIMIENTO DIAS ESPECIALES	21,791,595.00	21,784,491.98	-	7,103.02	6,358,638.81	-6,351,535.79	-100%
ESTIMULO A LA PRODUCTIVIDAD Y EFICIENCIA	700,000.00	700,000.00	-	-	-	-	0%
ESTIMULOS A LA ASISTENCIA Y PUNTUALIDAD	700,000.00	700,000.00	-	-	-	-	0%
<b>TOTAL</b>	<b>\$ 868,425,780.00</b>	<b>\$ 630,318,720.59</b>	<b>\$ 59,711,063.69</b>	<b>\$ 238,107,059.41</b>	<b>\$ 296,489,346.38</b>	<b>-\$ 58,382,286.97</b>	<b>-20%</b>




CONCEPTO	Ejercicio 2008			Comparativo a Abril			
	Presupuesto	Por Ejercer	Abril	2008	2007	Variación	%
PAPELERÍA Y ARTÍCULOS DE ESCRITORIO	\$ 4,000,000.00	\$ 2,378,424.41	\$ 272,211.65	\$ 1,621,575.59	\$ 1,348,503.61	\$ 273,071.98	20%
LIBROS, REVISTAS, PERIÓDICOS Y SUSCRIPCIONES	1,300,000.00	531,322.47	234,901.56	768,677.53	251,232.11	517,445.42	206%
VESTUARIO, UNIFORMES Y BLANCOS	3,200,000.00	2,592,889.47	73,520.65	607,110.53	28,702.37	578,408.16	2015%
MATERIAL DE FOTOGRAFÍA, EDICION DE VÍDEO, AUDIO Y	1,530,000.00	1,449,479.06	69,756.94	80,520.94	53,503.98	27,016.96	50%
AGUA POTABLE	450,000.00	360,263.00	5,301.00	89,737.00	61,499.00	28,238.00	46%
MATERIALES Y ÚTILES DE IMPRESIÓN Y REPRODUCCIÓN	700,000.00	522,856.57	123,927.45	177,143.43	119,849.08	57,294.35	48%
ACCESORIOS, MATERIALES Y ÚTILES PARA PROCESAMIENTO	3,300,000.00	2,548,392.31	543,737.70	751,607.69	349,265.61	402,342.08	115%
IMPRESOS, REPRODUCCIONES , EDICIONES Y ENCUADERNAC	7,000,000.00	5,792,131.50	650,048.06	1,207,868.50	84,269.53	1,123,598.97	1333%
MATERIAL DIDÁCTICO	1,100,000.00	1,094,592.00	5,408.00	5,408.00	-	5,408.00	100%
SERVICIO TELEFÓNICO	7,000,000.00	5,158,650.08	495,852.80	1,841,349.92	1,768,125.58	73,224.34	4%
TELÉGRAFOS, CORREOS Y MENSAJERÍA	1,600,000.00	1,399,348.38	-	200,651.62	-	200,651.62	100%
DIFUSIÓN Y MEDIOS DE COMUNICACIÓN	25,000,000.00	18,549,862.07	2,561,174.23	6,450,137.93	22,857.00	6,427,280.93	28120%
SEGUROS Y FIANZAS	11,000,000.00	9,915,155.84	1,017,793.77	1,084,844.16	238,820.88	846,023.28	354%
REFRENDOS TENENCIAS Y GASTOS DE GESTION VEHICULAR	2,000,000.00	2,000,000.00	-	-	299,838.45	-	-100%
HONORARIOS	13,000,000.00	9,516,049.65	1,704,050.07	3,483,950.35	4,340,572.88	-	-856,622.53
ALIMENTACION PARA SERVIDORES PÚBLICOS MUNICIPALES	500,000.00	484,741.80	4,539.20	15,258.20	10,628.87	4,629.33	44%
CAPACITACIÓN AL PERSONAL	5,000,000.00	4,812,865.43	177,862.22	187,134.57	63,074.86	124,059.71	197%
MANUTENCIÓN Y ALIMENTACIÓN DE SEMOVIENTES	2,200,000.00	1,907,691.63	214,177.12	292,308.37	622,605.10	-	-330,296.73
GASTOS DE VIAJE	1,600,000.00	1,472,484.23	60,035.58	127,515.77	13,950.07	113,565.70	814%
UTENSILIOS PARA EL SERVICIO DE ALIMENTACIÓN	100,000.00	97,836.85	-	2,163.15	-	2,163.15	100%
IMPUESTOS Y DERECHOS	2,760,000.00	1,738,545.70	1,019,054.30	1,021,454.30	435,813.40	585,640.90	134%
ESTUDIOS Y PROYECTOS	5,000,000.00	4,872,889.83	127,110.17	127,110.17	-	127,110.17	100%
INTERESES Y GASTOS FINANCIEROS	4,000,000.00	1,126,037.79	400,023.83	2,873,962.21	45,013.47	2,828,948.74	6285%
ALIMENTACIÓN PARA INTERNOS Y GASTOS DE TRASLADO DE	350,000.00	313,047.14	-	36,952.86	22,729.42	14,223.44	63%
REINTEGROS E INCENTIVOS FISCALES	22,000,000.00	14,755,285.02	2,236,575.20	7,244,714.98	4,185,933.23	3,058,781.75	73%
SUMINISTROS DIVERSOS Y GASTOS MENORES (FONDO REVOL	7,800,000.00	6,264,992.84	499,888.49	1,535,007.16	1,265,709.70	269,297.46	21%
MATERIAL Y ÚTILES DE LIMPIEZA	1,000,000.00	901,226.35	21,788.72	98,773.65	125,770.28	-	-26,996.63
ENERGÍA ELÉCTRICA	11,500,000.00	8,687,973.00	829,314.00	2,812,027.00	3,211,418.00	-	-399,391.00
ALQUILER DE BIENES INMUEBLES	4,500,000.00	3,197,338.03	404,366.41	1,302,661.97	815,598.50	487,063.47	60%
ALQUILER DE BIENES MUEBLES	1,500,000.00	1,413,773.17	44,826.83	86,226.83	17,117.75	69,109.08	404%
GASTOS DE PROMOCIÓN Y DESARROLLO TURÍSTICO Y ECON	14,800,000.00	14,627,841.78	86,298.75	172,158.22	565,459.84	-	-393,301.62
MANTENIMIENTO Y CONSERVACIÓN DE MOBILIARIO Y EQUIP	9,000,000.00	8,864,448.87	94,366.37	135,551.13	125,240.46	10,310.67	8%
GASTOS IMPREVISTOS	12,550,000.00	4,661,090.78	7,888,909.22	7,888,909.22	-	7,888,909.22	100%
GASTOS DE REGULARIZACION DE ASENTAMIENTOS IRREGULA	15,000,000.00	15,000,000.00	-	-	-	-	0%
MEDICINAS Y PRODUCTOS FARMACEUTICOS	600,000.00	600,000.00	-	-	287,500.00	-	-287,500.00
<b>TOTAL</b>	<b>\$ 203,940,000.00</b>	<b>\$ 159,609,527.05</b>	<b>\$ 21,866,820.29</b>	<b>\$ 44,330,472.95</b>	<b>\$ 20,780,603.03</b>	<b>\$ 23,549,869.92</b>	<b>113%</b>




■ SERVICIOS ADMINISTRATIVOS

■ EGRESOS TOTALES

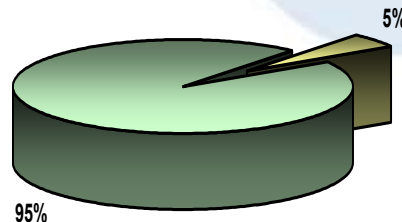
CONCEPTO	Ejercicio 2008			Comparativo a Abril			
	Presupuesto	Por Ejercer	Abril	2008	2007	Variación	%
PRENDAS DE PROTECCIÓN	\$ 1,500,000.00	\$ 1,052,625.75	\$ 307,928.50	\$ 447,374.25	-	447,374.25	100%
REFACCIONES, ACCESORIOS Y HERRAMIENTAS MENORES	900,000.00	870,983.64	22,691.36	29,016.36	77,187.21	- 48,170.85	-62%
COMBUSTIBLES ADITIVOS Y LUBRICANTES	49,000,000.00	34,944,321.82	6,308,088.83	14,055,678.18	11,123,142.10	2,932,536.08	26%
ALUMBRADO PÚBLICO	138,000,000.00	97,256,232.53	12,302,142.47	40,743,767.47	27,383,786.02	13,359,981.45	49%
MANTENIMIENTO DE INMUEBLES	16,500,000.00	14,841,161.16	699,946.58	1,658,838.84	1,684,244.47	- 25,405.63	-2%
MANTENIMIENTO DEL SERVICIO DE ASEO PÚBLICO	11,000,000.00	9,194,410.17	225,539.96	1,805,589.83	648,598.31	1,156,991.52	178%
MANTENIMIENTO DE PARQUES Y JARDINES, ZOOLOGICO Y A	7,600,000.00	7,529,651.83	868.25	70,348.17	274,183.93	- 203,835.76	-74%
MANTENIMIENTO DE VEHÍCULOS	41,000,000.00	35,254,602.30	2,350,529.32	5,745,397.70	2,487,138.13	3,258,259.57	131%
MANTENIMIENTO DE MAQUINARIA Y EQUIPO DE TRABAJO	10,000,000.00	8,908,611.17	251,290.68	1,091,388.83	122,186.11	969,202.72	793%
S.I.A.P.A.	400,000.00	373,112.00	13,363.00	26,888.00	5,393.35	21,494.65	399%
MANTENIMIENTO Y CONS. DE LOS SERVICIOS PÚBLICOS	27,562,500.00	24,233,338.15	2,749,238.25	3,329,161.85	2,703,253.41	625,908.44	23%
MANTENIMIENTO DIVERSO Y GASTOS VARIOS	550,000.00	550,000.00	-	-	4,671.28	- 4,671.28	-100%
	\$ 304,012,500.00	\$ 235,009,050.52	\$ 25,231,627.20	\$ 69,003,449.48	\$ 46,513,784.32	\$ 22,489,665.16	48%



CONCEPTO	Ejercicio 2008			Comparativo a Abril			
	Presupuesto	Por Ejercer	Abril	2008	2007	Variación	%
SUBSIDIO A LOS SERVS. MEDICOS Y ASISTENCIALES	\$ 178,195,500.00	\$ 103,947,375.00	\$ 14,849,625.00	\$ 74,248,125.00	\$ 70,712,500.00	\$ 3,535,625.00	5%
SUBSIDIO AL DIF	112,798,245.00	75,198,830.00	9,399,853.75	37,599,415.00	43,173,905.00	- 5,574,490.00	-13%
SUBSIDIO AL CONSEJO MUNICIPAL DEL DEPORTE	40,000,000.00	26,100,000.00	3,800,000.00	13,900,000.00	10,000,000.00	3,900,000.00	39%
ACTIVIDADES CULTURALES Y ARTISTICAS	15,950,000.00	14,322,526.85	495,839.34	1,627,473.15	447,637.60	1,179,835.55	264%
ACTIVIDADES CÍVICAS	3,000,000.00	2,901,410.25	20,470.00	98,589.75	9,802.25	88,787.50	906%
APOYO AGROPECUARIO	10,000,000.00	10,000,000.00	-	-	809,116.00	- 809,116.00	-100%
PROGRAMA DE CIUDADES HERMANAS	1,000,000.00	992,128.00	7,872.00	7,872.00	-	7,872.00	100%
ACTIVIDADES SOCIALES	4,000,000.00	3,230,947.67	370,003.23	769,052.33	59,116.70	709,935.63	1201%
APOYOS	43,450,000.00	35,546,879.22	2,622,490.00	7,903,120.78	15,786,533.97	- 7,883,413.19	-50%
ROMERÍA GASTOS VARIOS	1,600,000.00	1,600,000.00	-	-	-	-	0%
SUBSIDIO A LAS ESCUELAS	15,000,000.00	13,925,446.17	11,615.00	1,074,553.83	596,404.94	478,148.89	80%
CONGRESOS, CONVENCIONES, EXPOSICIONES Y VARIOS	3,000,000.00	3,000,000.00	-	-	-	-	0%
INSTITUTO METROPOLITANO DE PLANEACIÓN	-	-	-	-	-	-	0%
BIBLIOTECAS PUBLICAS	1,000,000.00	955,120.00	-	44,880.00	-	44,880.00	100%
APORTACION MUNICIPAL A PROGRAMAS ESTATALES Y FEDER	9,500,000.00	9,500,000.00	-	-	-	-	0%
SUBSIDIO A INFRAESTRUCTURA COMUDE	25,000,000.00	25,000,000.00	-	-	-	-	0%
	\$ 463,493,745.00	\$ 326,220,663.16	\$ 31,577,768.32	\$ 137,273,081.84	\$ 141,595,016.46	-\$ 4,321,934.62	-3%



CONCEPTO	Ejercicio 2008			Comparativo a Abril			
	Presupuesto	Por Ejercer	Abril	2008	2007	Variación	%
MOBILIARIO Y EQUIPO DE OFICINA	\$ 5,000,000.00	\$ 4,546,994.66	\$ 202,535.98	\$ 453,005.34	\$ 57,499.14	\$ 395,506.20	688%
EQUIPO DE CÓMPUTO	26,500,000.00	25,144,384.37	1,036,242.23	1,355,615.63	556,023.41	799,592.22	144%
EQUIPO DE FOTOGRAFÍA, VÍDEO, FOTOCOPIADO Y MICROFI	19,000,000.00	18,975,467.19	17,761.48	24,532.81	4,269.44	20,263.37	475%
EQUIPO DE INGENIERÍA Y DISEÑO	3,400,000.00	3,290,545.07	107,019.00	109,454.93	-	109,454.93	100%
EQUIPOS Y APARATOS DE COMUNICACIÓN	50,300,000.00	50,300,000.00	-	-	-	-	0%
EDIFICIOS Y LOCALES	-	-	-	-	-	-	0%
TERRENOS	-	-	-	-	-	-	0%
ADJUDICACIONES, EXPROPIACIONES E INDEMNIZACIONES	10,000,000.00	9,072,825.38	-	927,174.62	454,047.30	473,127.32	104%
EQUIPO DE SONIDO	300,000.00	213,175.00	86,825.00	86,825.00	-	86,825.00	100%
REMANENETE DEL CREDITO DE INVERSION	-	-	-	-	-	-	0%
MAQUINARIA Y EQUIPO DIVERSO	22,507,000.00	16,409,700.00	191,232.88	6,097,300.00	-	6,097,300.00	100%
HERRAMIENTAS MAYORES	5,450,000.00	5,098,075.45	317,436.05	351,924.55	16,946.26	334,978.29	1977%
ARMAMENTO Y EQUIPO DE SEGURIDAD	16,000,000.00	13,759,443.50	-	2,240,556.50	-	2,240,556.50	100%
VEHÍCULOS Y EQUIPO MÓVIL	71,000,000.00	45,647,549.92	11,739,440.00	25,352,450.08	-	25,352,450.08	100%
SEMOVIENTES	850,000.00	850,000.00	-	-	-	-	0%
EQUIPOS VARIOS	6,200,000.00	5,839,599.75	265,876.59	360,400.25	35,523.50	324,876.75	915%
<b>TOTAL</b>	<b>\$ 236,507,000.00</b>	<b>\$ 199,147,760.29</b>	<b>\$ 13,581,903.45</b>	<b>\$ 37,359,239.71</b>	<b>\$ 1,124,309.05</b>	<b>\$ 36,234,930.66</b>	<b>3223%</b>

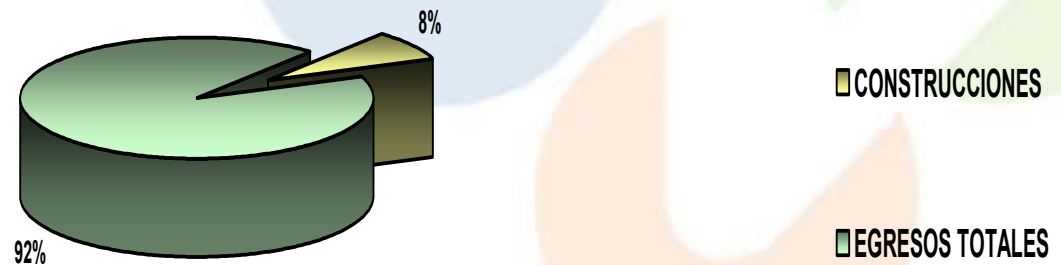


 **INVERSIONES**


 **EGRESOS TOTALES**



CONCEPTO	Ejercicio 2008			Comparativo a Abril			
	Presupuesto	Por Ejercer	Abril	2008	2007	Variación	%
OBRA PÚBLICA	\$ 580,695,827.00	\$ 519,607,385.37	\$ 23,772,510.80	\$ 61,088,441.63	\$ -	\$ 61,088,441.63	100%
OBRA PÚBLICA DE DESARROLLO SOCIAL	-	-	-	-	621,478.00	- 621,478.00	-100%
OBRA PÚBLICA DE CONSERVACIÓN Y MANTENIMIENTO	-	-	-	-	642,112.97	- 642,112.97	-100%
OBRA PÚBLICA DE CONTINGENCIA	-	-	-	-	-	-	0%
OBRA PÚBLICA DE EJERCICIO 2006 Y ANTERIORES	28,569,810.00	28,132,481.17	-	437,328.83	5,178,333.50	- 4,741,004.67	-92%
CONSEJO DE COLABORACIÓN MUNICIPAL	-	-	-	-	-	-	0%
PROGRAMA ESFUERZOS COMPARTIDOS Y COMUNIDAD DIGNA	-	-	-	-	802,125.33	- 802,125.33	-100%
REMANENTE DEL CREDITO DE OBRA PUBLICA	-	-	-	-	9,917,444.49	- 9,917,444.49	-100%
PROYECTO PROGRAMA DE SUELO URBANO PARA VIVIENDA P.	-	-	-	-	-	-	0%
	\$ 609,265,637.00	\$ 547,739,866.54	\$ 23,772,510.80	\$ 61,525,770.46	\$ 17,161,494.29	\$ 44,364,276.17	259%



CONCEPTO	Ejercicio 2008			Comparativo a Abril			
	Presupuesto	Por Ejercer	Abril	2008	2007	Variación	%
FONDO DE RESERVA D FIDEICOMISO POR FINANCIAMIENTOS	\$ 7,780,000.00	\$ 7,780,000.00	\$ -	\$ -	\$ -	\$ -	0%
GASTOS FINANCIEROS DERIVADOS DEL FIDEICOMISO FINAN	1,250,000.00	1,250,000.00	-	-	47,447.85	- 47,447.85	-100%
AMORTIZACIÓN Y/O PAGO DE CRÉDITOS	-	-	-	-	-	-	0%
PAGO DE INTERES	42,000,000.00	40,766,666.67	688,888.89	1,233,333.33	13,911,795.47	- 12,678,462.14	-91%
FONDOS DE RESERVA EN FIDEICOMISO DE CERTIFICADOS B	-	-	-	-	-	-	0%
GASTOS FINANCIEROS DERIVADOS DEL FIDEICOMISO DE C.	-	-	-	-	-	-	0%
ADEFAS A PROVEEDORES DE BIENES Y SERVICIOS	30,000,000.00	5,925,852.83	60,598.15	24,074,147.17	18,717,367.49	5,356,779.68	29%
ADEFAS POR CONCEPTOS DE SERVICIOS PERSONALES	-	-	-	-	24,870.74	- 24,870.74	-100%
DEVOLUCIÓN DE INGRESOS PERCIBIDOS INDEBIDAMENTE EN	-	-	-	-	2,338,129.63	- 2,338,129.63	-100%
	\$ 81,030,000.00	\$ 55,722,519.50	\$ 749,487.04	\$ 25,307,480.50	\$ 35,039,611.18	-\$ 9,732,130.68	-28%



■ DEUDA PÚBLICA

■ EGRESOS TOTALES



**ESTADO DE DEUDA PÚBLICA AL 30 DE ABRIL 2008.**

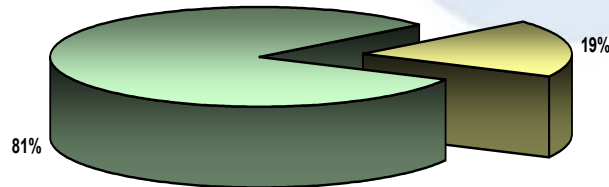
CREDITO	ACREEDOR	CONCEPTO	MONTO DE CREDITO	INTERES PAGADO	FONDO CAPITAL	SALDO
CRÉDITO SIMPLE	Banco Nacional de México, S.A.	Obra Pública Productiva.	\$550,000,000.00			\$550,000,000.00
			Marzo-08	544,444.44	-	\$ 550,000,000.00
			Abril-08	688,888.89	-	550,000,000.00
		SUB-TOTAL	\$550,000,000.00	\$ 1,233,333.33	\$ -	\$ 550,000,000.00
TOTAL DEUDA PÚBLICA						\$ 550,000,000.00





 FONDO DE APORTACIONES FEDERALES

CONCEPTO	Ejercicio 2008			Comparativo a Abril			
	Presupuesto	Por Ejercer	Abril	2008	2007	Variación	%
FONDO DE INFRAESTRUCTURA SOCIAL	\$ 73,594,732.00	\$ 73,594,732.00	\$ -	\$ -	\$ -	\$ -	0%
OBRA DE INFRAEST. SOCIAL 2006 Y EJERCICIOS ANTER	78,979,787.00	68,524,916.02	3,367,524.75	10,454,870.98	626,397.82	9,828,473.16	1569%
OBRA DE INFRAESTRUCTURA SOCIAL DE EJERCICIO 2006	-	-	-	-	3,925,846.35	3,925,846.35	-100%
DESARROLLO INSTITUCIONAL	1,471,895.00	1,471,895.00	-	-	-	-	0%
GASTOS INDIRECTOS	2,207,842.00	2,207,842.00	-	-	-	-	0%
SUELDOS Y SALARIOS A PERS. SIND. Y DE CONFIANZA	341,234,773.00	235,493,440.66	24,955,726.32	105,741,332.34	3,352,389.01	102,388,943.33	3054%
ALUMBRADO PUBLICO	-	-	-	-	-	-	0%
FONDO DE FORTALECIMIENTO REMANENTE AÑOS ANTERIORES	19,901,182.00	5,928,648.98	2,527,641.35	13,972,533.02	9,854,566.94	4,117,966.08	42%
AMORTIZACIÓN Y/O PAGOS DE CRÉDITOS	-	-	-	-	46,466,664.00	46,466,664.00	-100%
PAGO DE INTERESES	-	-	-	-	-	-	0%
FONDOS DE RESERVA EN FIDEICOMISO DE CERTIFICADOS B	-	-	-	-	-	-	0%
GASTOS FINANCIEROS DERIVADOS DEL FIDEICOMISO DE C.	-	-	-	-	-	-	0%
ADEFAS A PROVEEDORES DE BIENES Y SERVICIOS	-	-	-	-	-	-	0%
DEVOLUCIÓN DE INGRESOS PERCIBIDOS INDEBIDAMENTE EN	-	-	-	-	-	-	0%
VESTUARIO Y EQUIPO PARA EL PERSONAL DE SEGURIDAD P	8,773,106.00	8,773,106.00	-	-	-	-	0%
ADQUISICIONES DE VEHÍCULOS DE SEGURIDAD PÚBLICA	10,676,000.00	62,000.65	10,613,999.35	10,613,999.35	-	10,613,999.35	100%
ARMAMENTO Y EQUIPO DE SEGURIDAD	-	-	-	-	-	-	0%
PRENDAS DE PROTECCIÓN PARA SEGURIDAD PÚBLICA	-	-	-	-	-	-	0%
VEHÍCULOS PARA ASEO PÚBLICO	21,567,581.00	21,567,581.00	-	-	-	-	0%
DIVERSAS EROGACIONES	-	-	-	-	1,380.00	1,380.00	-100%
	\$ 558,406,898.00	\$ 417,624,162.31	\$ 41,464,891.77	\$ 140,782,735.69	\$ 64,227,244.12	\$ 76,555,491.57	119%



■ FONDO DE APORTACIONES FED.

■ EGRESOS TOTALES



 RESPONSABILIDAD PATRIMONIAL

CONCEPTO	Ejercicio 2008			Comparativo a Abril			
	Presupuesto	Por Ejercer	Abril	2008	2007	Variación	%
	INDEMNIZACIONES POR RESPONSABILIDAD PATRIMONIAL	\$ 1,000,000.00	\$ 1,000,000.00	\$ -	\$ -	\$ -	\$ -
	\$ 1,000,000.00	\$ 1,000,000.00	\$ -	\$ -	\$ -	\$ -	0%



 EXISTENCIAS

EXISTENCIAS AL INICIO DEL EJERCICIO	\$	203,381,900.68
(+) INGRESOS TOTALES DEL EJERCICIO	\$	1,362,004,368.25
(-) EGRESOS TOTALES DEL EJERCICIO	\$	753,689,290.04
<b>EXISTENCIAS AL 30 DE ABRIL DE 2008.</b>	<b>\$</b>	<b>811,696,978.89</b>

